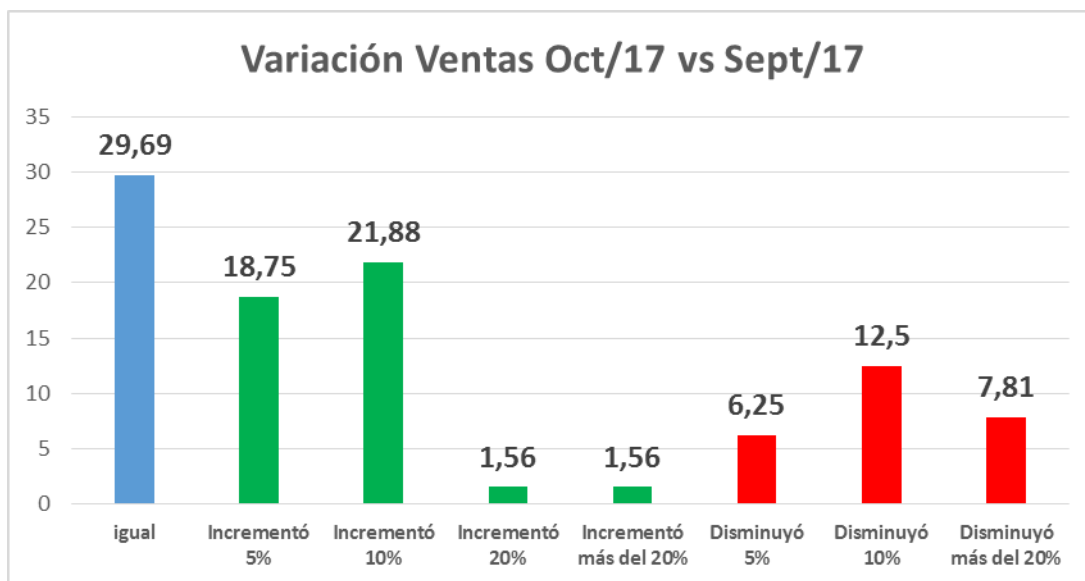


San Martín 2819 – CP (S3000SFI) Santa Fe – Argentina Tel: (0342) 4558578
dies@centrocomercialsf.com.ar

INFORME RELEVAMIENTO VENTAS OCTUBRE 2017

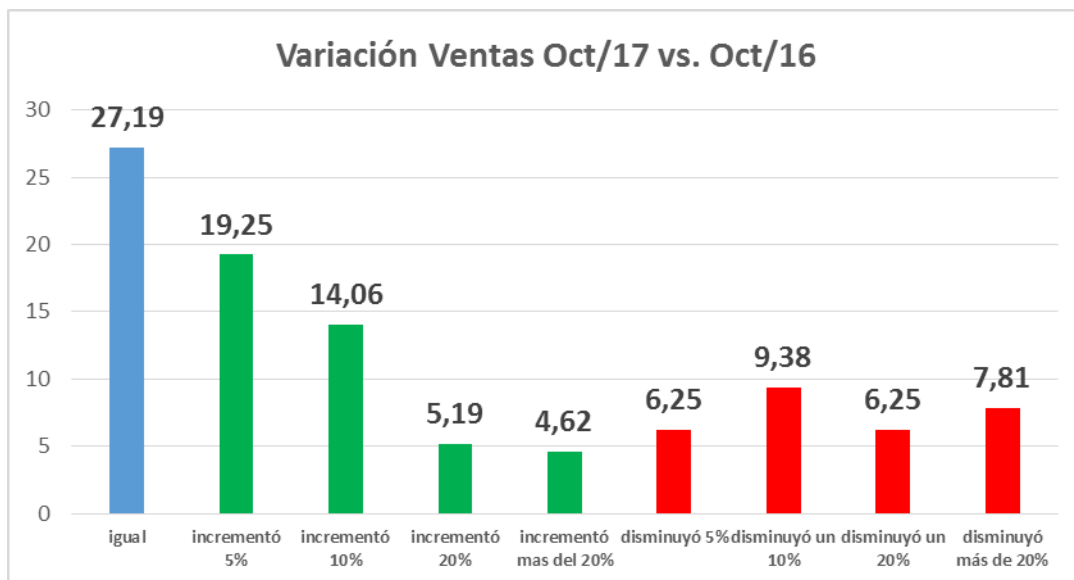
En nuestras habituales consultas y mediciones al comercio local, hemos obtenido estas respuestas al preguntar sobre el nivel de actividad comparado con el mes anterior:



Como se puede apreciar, sólo un **26,56%** de los encuestados reconoció disminuciones, mientras que un **29,69%** declaró ventas similares, y un **43,75%** reconoció incrementos de ventas. Este porcentaje de comerciantes que reconoció haber vendido más que el mes anterior, es similar a lo detectado en Septiembre respecto de Agosto (47,8%), confirmando una tendencia a la mejora.

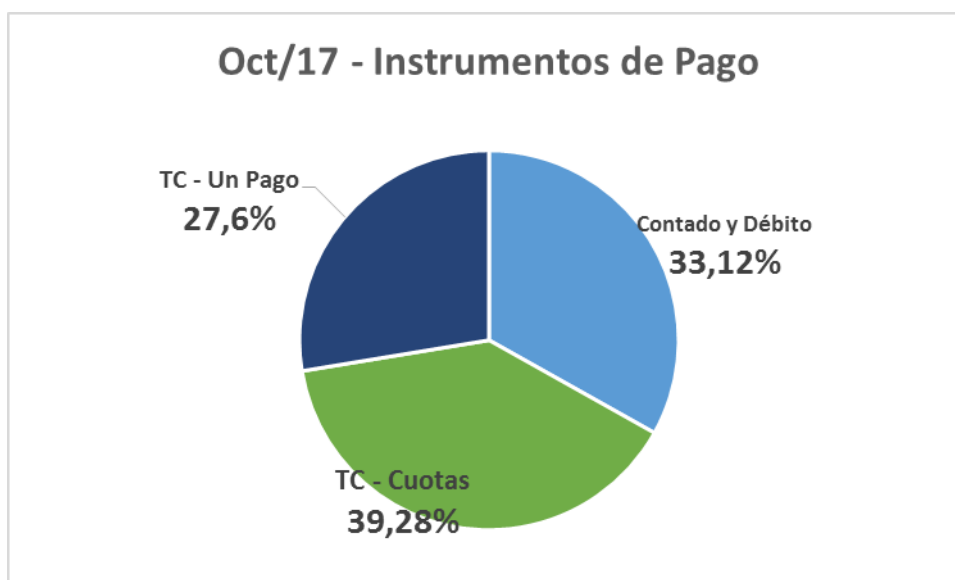
En cuanto a las comparaciones interanuales, es decir respecto de Octubre 2016, este es el resultado del procesamiento de las respuestas obtenidas:

San Martín 2819 – CP (S3000SFI) Santa Fe – Argentina Tel: (0342) 4558578
dies@centrocomercialsf.com.ar



También podemos apreciar una buena perspectiva, por cuanto un **29,69%** declaró disminuciones, un **27,19%** niveles similares, y un **43,12%** reconoció incrementos interanuales, aunque en distintas proporciones. Como lo vinimos manifestando en los meses anteriores, y luego de una preocupante y persistente caída interanual que venían mostrando las ventas desde el inicio de 2016, pareciera que la tendencia quiere comenzar a revertirse aunque, reiteramos, se necesitará confirmación de ello en meses subsiguientes.

Una variable que monitoreamos de cerca últimamente, es la referida a los porcentajes de ventas al Contado/Tarjetas de Débito/Tarjetas de Crédito en un pago y cuotas, obteniendo este resultado:



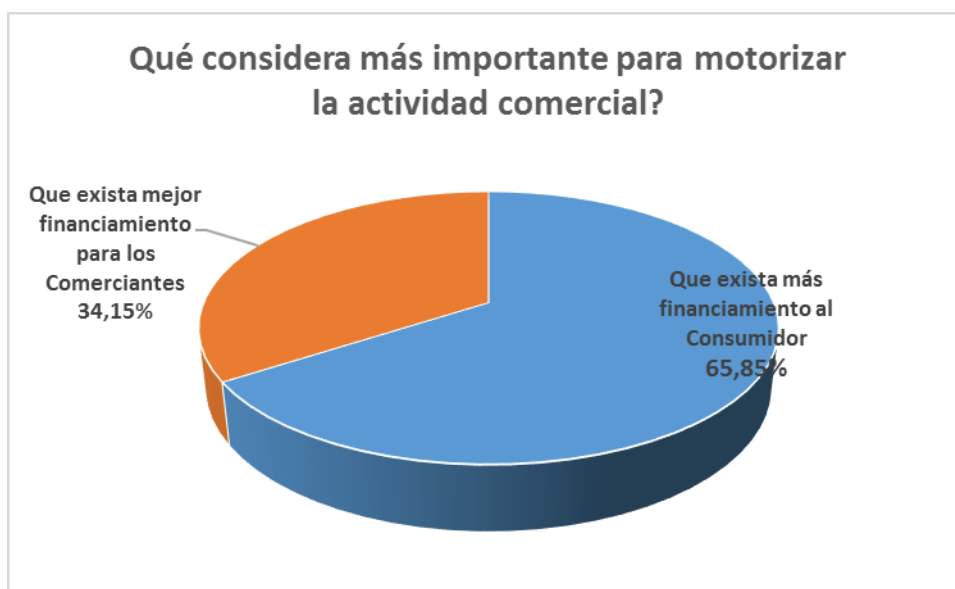
San Martín 2819 – CP (S3000SFI) Santa Fe – Argentina Tel: (0342) 4558578
dies@centrocomercialsf.com.ar

Debemos aclarar que el comportamiento es disímil según los rubros consultados, ya que, por ejemplo en “indumentaria” es netamente mayoritaria la venta con Tarjeta de Crédito y, dentro de la misma, las cuotas.

En otros rubros de menores valores de ticket de venta, hemos detectado un paulatino crecimiento de la Tarjeta de Débito.

Aún así, el consolidado general indicó **33,12%** Contado/Débito y **66,88%** Tarjetas de Crédito, en sus dos variantes (un pago y cuotas), no muy distinto a lo que venimos relevando en meses anteriores.

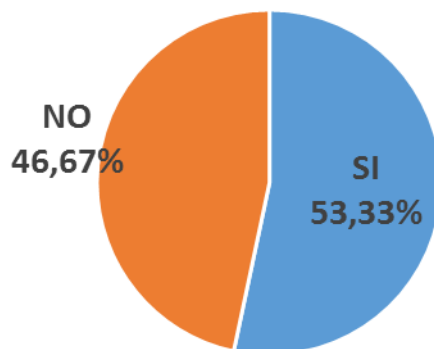
En esta oportunidad, les consultamos a los comerciantes sobre su opinión acerca de la importancia de la existencia de herramientas para motorizar el sector, si era más conveniente mejorar la financiación al Consumidor o, por el contrario, que existan más posibilidades de financiamiento al Comerciante para apoyar su desarrollo comercial. Estas fueron las respuestas.



Relacionada en parte con esa pregunta anterior, también incluimos en este relevamiento la consulta acerca de si estaban conformes con la asistencia crediticia recibida de parte de las entidades bancarias, obteniéndose estas respuestas.

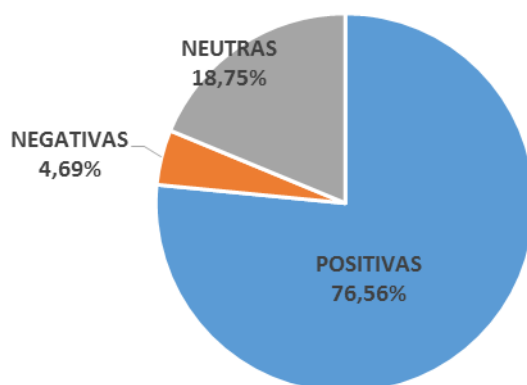
San Martín 2819 – CP (S3000SFI) Santa Fe – Argentina Tel: (0342) 4558578
dies@centrocomercialsf.com.ar

Está satisfecho con la asistencia financiera que brindan los Bancos al sector Comercio?



Y, por último, como habitualmente lo hacemos, incorporamos una pregunta subjetiva, apelando a las expectativas que tiene el empresariado local, en este caso sobre el futuro inmediato, es decir para lo que resta del año.

Expectativas para lo que resta del año



Como podemos apreciar, casi 8 de cada 10 consultados tiene expectativas favorables, y sólo un 4,69% manifiesta negativas.